

# Cassette 1000 (retail)

Optimyst® | 230V/50Hz | 450 W



Wyobraź sobie idealny kominek: z płomieniami, które możesz bezpiecznie dotknąć; bez systemów wentylacyjnych i uciążliwego żaru buchającego z paleniska. Wszystko to jest możliwe za sprawą iluzji ognia, która powstaje wskutek podświetlenia mgiełki wodnej diodami LED. Rewolucyjne kasety Optimyst® definiują na nowo kominek elektryczny, umożliwiając stworzenie pełnego dramatyizmu, realistycznego efektu ognia. Modułowa budowa tego modelu pozwala na zestawienie go z kasetami 500, by stworzyć trójwymiarową, otwartą linię płomieni o dowolnej długości. Możliwości są wprost nieograniczone!

- Doskonała do montażu w dowolnego typu obudowie oraz wnękach mebli; zestawienie kilku kaset w linii umożliwia tworzenie niestandardowych projektów
- Łatwy do napełniania zbiornik na wodę; jedno uzupełnienie starczy na około 8-10 godzin pracy urządzenia
- Kabel zasilający IEC
- Odgłos trzaskającego w ogniu drewna z możliwością regulacji natężenia dźwięku
- Zestaw polan dostępny jako dodatkowe akcesorium



## AKCESORIA

### Logset 1000

Nr katalogowy 219930  
Kod EAN 8716412219931



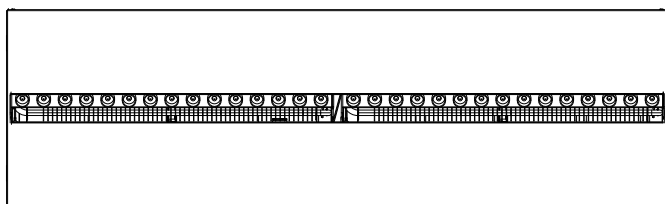
### Logset 500 (2x)

Nr katalogowy 219920  
Kod EAN 8716412219924

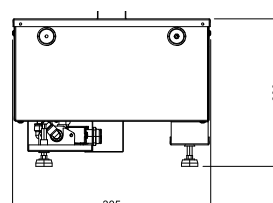
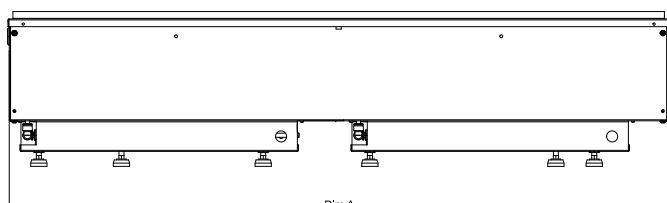
# Cassette 1000 (retail)

## Wymiary zewnętrzne produktu

Wszystkie wymiary podawane są w mm



MODEL	DIM 'A'
CAS500	508mm
CAS1000	1017mm



Przy zabudowie wszystkich kaset kominkowych niezbędne jest pozostawienie odpowiedniego kanału wentylacyjnego w celu zapewnienia urządzeniu właściwego dopływu powietrza. Więcej informacji w instrukcji obsługi.

		Cassette 1000 retail
<b>Ogólna specyfikacja</b>	Efekt płomienia	Optimyst®
	Nr katalogowy	210661
	Kod EAN	5011139210661
	Model	Kaseta kominkowa
	Widok na palenisko	4-stronny
	Kolor	Czarny
	Dekoracja paleniska	Metalowe palenisko
<b>Wymiary produktu</b>	Wymiary paleniska (szer. x wys.)	99 x 20 cm
	Wymiary zewnętrzne (szer. x wys. x gł.)	101 x 30 x 23 cm
<b>Szczegółowa specyfikacja</b>	Funkcja grzewcza	Nie
	Termostat	Nie
	Pilot zdalnego sterowania	Tak
	Dodatkowe sterowanie manualne	Tak
	Podświetlenie	LED
	Efekty dźwiękowe	Tak
	Efekty kolorystyczne	Nie
<b>Pobór energii</b>	Grzanie, moc w trybie 1	-
	Grzanie, moc w trybie 2	-
	Zużycie energii przez efekty optyczne	450W
	Maks. zużycie energii	450W
<b>Zasilanie</b>	Napięcie / częstotliwość	230V/50Hz
<b>Informacje dodatkowe</b>	Masa produktu [kg]	16
	Długość kabla zasilającego	1,5 m
	Gwarancja	2 lata

### Zastrzeżenie

Opracowaliśmy tę publikację z najwyższą starannością. Jednak informacje w tej publikacji mogą być fałszywie interpretowane i mogły zostać zmienione lub uzupełnione. Niniejsza publikacja może ulec zmianie. Glen Dimplex nie ponosi odpowiedzialności za konsekwencje działań, decyzji lub wyników opartych wyłącznie na informacjach zawartych w niniejszej publikacji.